




Instalación 2 Hilos GB2

Nexa Modular

Módulo pantalla TFT



GUÍA RÁPIDA

Golmar se reserva el derecho a cualquier modificación sin previo aviso.
Golmar se réserve le droit de toute modification sans préavis .
Golmar reserves the right to make any modifications without prior notice.

50122372



Cód. 50122371


T3422/GB2 ES GR REV.0217



Instalación 2 Hilos GB2

Nexa Modular

Módulo pantalla TFT



GUÍA RÁPIDA

Golmar se reserva el derecho a cualquier modificación sin previo aviso.
Golmar se réserve le droit de toute modification sans préavis .
Golmar reserves the right to make any modifications without prior notice.

50122372



Cód. 50122371

T3422/GB2 ES GR REV.0217


PRECAUCIONES DE SEGURIDAD

- Cuando se instale o modifique los equipos, **hacerlo sin alimentación.**
- La instalación y manipulación de estos equipos deben ser realizado por **personal autorizado.**
- Toda la instalación debe viajar al menos a **40 cm. de cualquier otra instalación.**

(*) CARACTERÍSTICAS

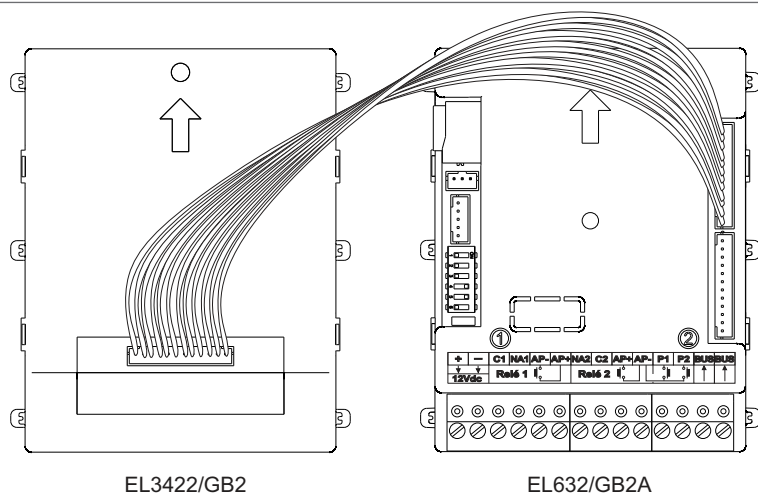
- Módulo pantalla TFT para sistemas de placa codificada GB2.
- Combinable en placas "Nexa Modular" e "Inox Modular".
- Muestra gráficamente los diferentes estados de funcionamiento y programación del sistema GB2.

(*) DESCRIPCIÓN DEL MÓDULO



- a. Lado frontal.
- b. Pantalla TFT.
- c. Lado posterior.
- d. Conector para enlace con EL632/GB2A.

(*) CONEXIONADO DEL MÓDULO



EL3422/GB2

EL632/GB2A

(*) Para más información ver manual de usuario "TCODE/CA GB2 (cód. 50122371)".
<https://doc.golmar.es/search/manual/50122371>

PRECAUCIONES DE SEGURIDAD

- Cuando se instale o modifique los equipos, **hacerlo sin alimentación.**
- La instalación y manipulación de estos equipos deben ser realizado por **personal autorizado.**
- Toda la instalación debe viajar al menos a **40 cm. de cualquier otra instalación.**

(*) CARACTERÍSTICAS

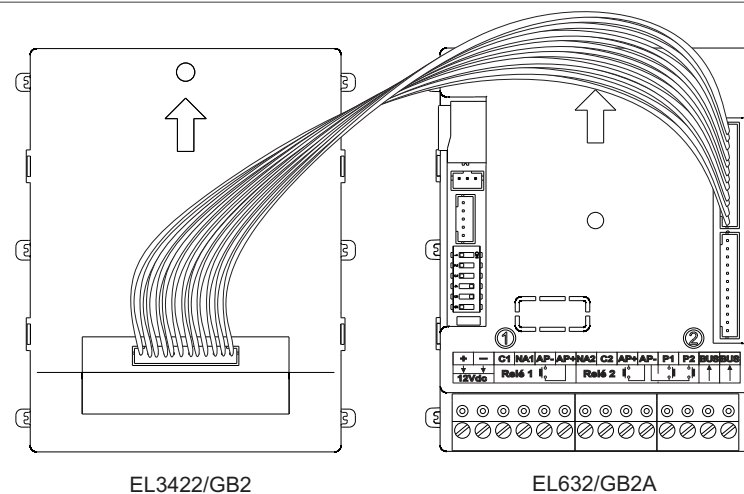
- Módulo pantalla TFT para sistemas de placa codificada GB2.
- Combinable en placas "Nexa Modular" e "Inox Modular".
- Muestra gráficamente los diferentes estados de funcionamiento y programación del sistema GB2.

(*) DESCRIPCIÓN DEL MÓDULO



- a. Lado frontal.
- b. Pantalla TFT.
- c. Lado posterior.
- d. Conector para enlace con EL632/GB2A.

(*) CONEXIONADO DEL MÓDULO



EL3422/GB2


EL632/GB2A

(*) Para más información ver manual de usuario "TCODE/CA GB2 (cód. 50122371)".
<https://doc.golmar.es/search/manual/50122371>



Nexa Modular GB2

2-Wire TFT Screen Module



QUICK GUIDE

Golmar se reserva el derecho a cualquier modificación sin previo aviso.
Golmar se réserve le droit de toute modification sans préavis .
Golmar reserves the right to make any modifications without prior notice.

50122372




Code 50122371

T3422/GB2 EN GR REV.0217



Nexa Modular GB2

2-Wire TFT Screen Module



QUICK GUIDE

Golmar se reserva el derecho a cualquier modificación sin previo aviso.
Golmar se réserve le droit de toute modification sans préavis .
Golmar reserves the right to make any modifications without prior notice.

50122372



Code 50122371

T3422/GB2 EN GR REV.0217

SAFETY PRECAUTIONS

- **Always disconnect the power supply** before installing or making modifications to the devices.
- The fitting and handling of these devices must be carried out by **authorised personnel**.
- The wiring must run at least **40 cm away from any other wiring**.

(*) CHARACTERISTICS

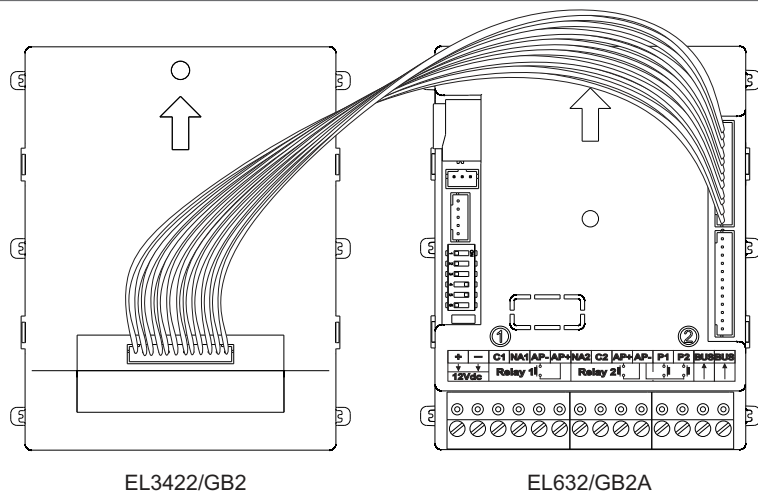
- TFT screen module for GB2 coded panel systems.
- Can be combined with 'Nexa Modular' and 'Inox Modular' door panels.
- Graphically displays the different operating and programming states of the GB2 system.

(*) DESCRIPTION OF THE MODULE



- a. Front.
- b. TFT screen.
- c. Back.
- d. Socket for connection with the EL632/GB2A.

(*) CONNECTION OF THE MODULE



(*) For more information, see the "TCODE/CA GB2 user manual (code 50122371)" <https://doc.golmar.es/search/manual/50122371>

SAFETY PRECAUTIONS

- **Always disconnect the power supply** before installing or making modifications to the devices.
- The fitting and handling of these devices must be carried out by **authorised personnel**.
- The wiring must run at least **40 cm away from any other wiring**.

(*) CHARACTERISTICS

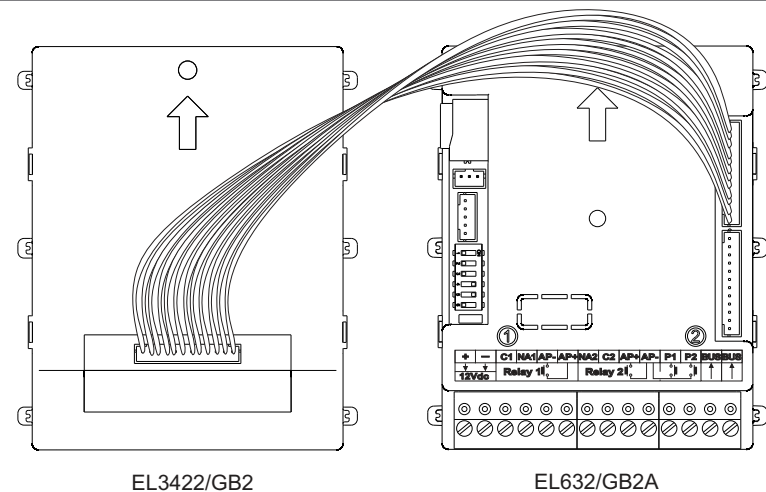
- TFT screen module for GB2 coded panel systems.
- Can be combined with 'Nexa Modular' and 'Inox Modular' door panels.
- Graphically displays the different operating and programming states of the GB2 system.

(*) DESCRIPTION OF THE MODULE



- a. Front.
- b. TFT screen.
- c. Back.
- d. Socket for connection with the EL632/GB2A.

(*) CONNECTION OF THE MODULE




(*) For more information, see the "TCODE/CA GB2 user manual (code 50122371)" <https://doc.golmar.es/search/manual/50122371>



Installation à 2 fils GB2

Nexa Modulaire
Module écran TFT



GUIDE RAPIDE

Golmar se reserva el derecho a cualquier modificación sin previo aviso.
Golmar se réserve le droit de toute modification sans préavis .
Golmar reserves the right to make any modifications without prior notice.

50122372




Code 50122371

T3422/GB2 FR GR REV.0217



Installation à 2 fils GB2

Nexa Modulaire
Module écran TFT



GUIDE RAPIDE

Golmar se reserva el derecho a cualquier modificación sin previo aviso.
Golmar se réserve le droit de toute modification sans préavis .
Golmar reserves the right to make any modifications without prior notice.

50122372



Code 50122371

T3422/GB2 FR GR REV.0217

PORTIER AUDIO ET PORTIER VIDÉO GB2 - MODULE ÉCRAN TFT 2

CONSIGNES DE SÉCURITÉ

- Lors de l'installation ou de toutes interventions sur les systèmes, **veiller à couper l'alimentation électrique.**
- L'installation et la manipulation de ces systèmes ne doivent être prises en charge que **par le personnel autorisé.**
- L'installation doit passer à au moins **40 cm de toute autre installation.**

(*) CARACTÉRISTIQUES

- Module écran TFT pour systèmes de plaque à défilement de noms GB2.
- Combinaison possible avec plaques de rue « Nexa modulaire » et « Inox modulaire ».
- Affiche les graphiques des différents états de fonctionnement et de programmation du système GB2.

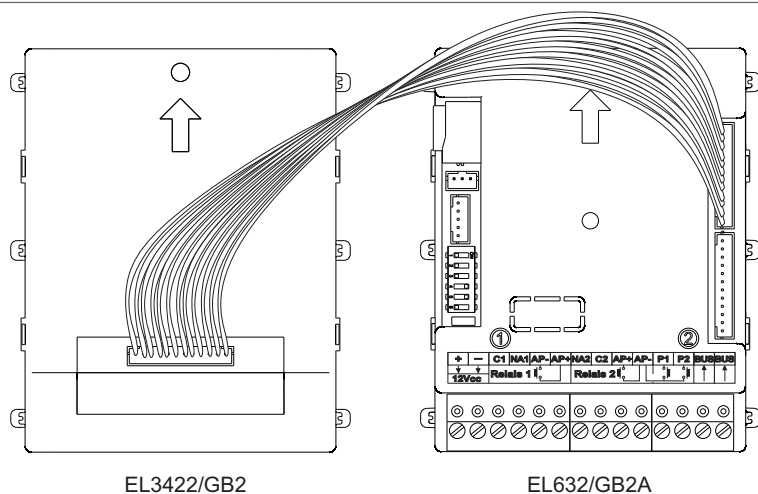
(*) DESCRIPTION DU MODULE



a. Avant.
b. Écran TFT.

c. Arrière.
d. Connecteur pour connexion à l'EL632/GB2A.

(*) CONNEXION DU MODULE



EL3422/GB2

EL632/GB2A

(*) Pour de plus amples informations, se reporter au manuel « TCODE/CA GB2 (code 50122371) ». <https://doc.golmar.es/search/manual/50122371>

PORTIER AUDIO ET PORTIER VIDÉO GB2 - MODULE ÉCRAN TFT 2

CONSIGNES DE SÉCURITÉ

- Lors de l'installation ou de toutes interventions sur les systèmes, **veiller à couper l'alimentation électrique.**
- L'installation et la manipulation de ces systèmes ne doivent être prises en charge que **par le personnel autorisé.**
- L'installation doit passer à au moins **40 cm de toute autre installation.**

(*) CARACTÉRISTIQUES

- Module écran TFT pour systèmes de plaque à défilement de noms GB2.
- Combinaison possible avec plaques de rue « Nexa modulaire » et « Inox modulaire ».
- Affiche les graphiques des différents états de fonctionnement et de programmation du système GB2.

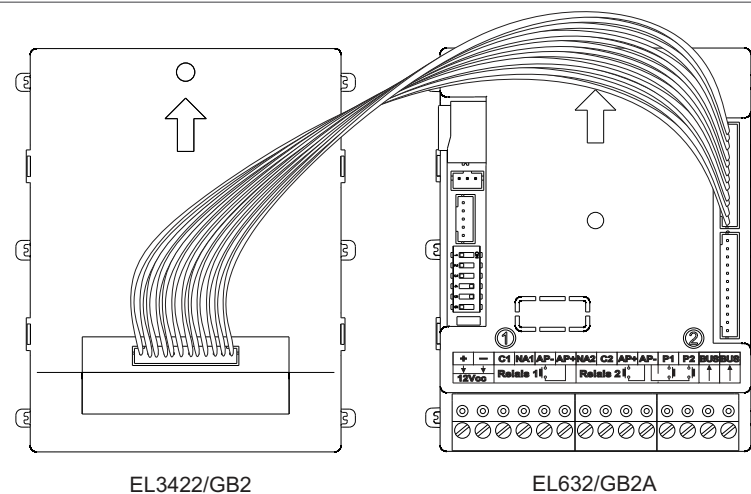
(*) DESCRIPTION DU MODULE



a. Avant.
b. Écran TFT.

c. Arrière.
d. Connecteur pour connexion à l'EL632/GB2A.

(*) CONNEXION DU MODULE




EL3422/GB2

EL632/GB2A

(*) Pour de plus amples informations, se reporter au manuel « TCODE/CA GB2 (code 50122371) ». <https://doc.golmar.es/search/manual/50122371>



2-draads Gb2 installatie Nexa Modulair TFT scherm module



SNEL HANDLEIDING

Golmar behoudt zich het recht voor zonder voorafgaande kennisgeving wijzigingen aan te brengen.

Golmar se reserva el derecho a cualquier modificación sin previo aviso.

Golmar se réserve le droit de toute modification sans préavis.

Golmar reserves the right to make any modifications without prior notice.

50122372




Code 50122371

T3422/GB2 NL GR REV.0217



2-draads GB2 installatie Nexa Modulair TFT scherm module



SNEL HANDLEIDING

Golmar behoudt zich het recht voor zonder voorafgaande kennisgeving wijzigingen aan te brengen.

Golmar se reserva el derecho a cualquier modificación sin previo aviso.

Golmar se réserve le droit de toute modification sans préavis.

Golmar reserves the right to make any modifications without prior notice.

50122372



Code 50122371

T3422/GB2 NL GR REV.0217

VEILIGHEIDSMATREGELEN

Zorg ervoor dat bij installatie van of aanpassingen aan het systeem **de stroomtoevoer is afgesloten.**

- Het systeem moet door een **erkend installateur worden geïnstalleerd of aangepast.**
- De afstand tussen twee systemen of een ander systeem **moet minimaal 40 cm zijn.**

(*) SYSTEEMKENMERKEN

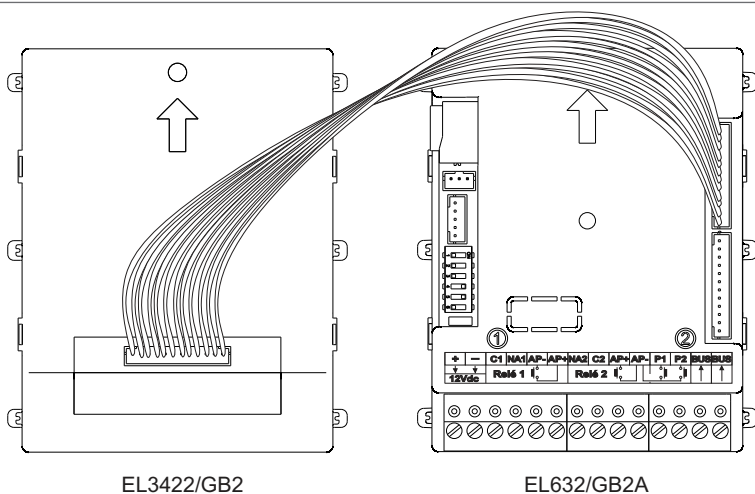
- TFT scherm module voor Gb2 code-scroll paneel.
- Te combineren met buitendeurpanelen "Nexa Modulair" en "Inox Modulair".
- Grafische weergave van de verschillende werkingen en programmeringen van het Gb2 systeem.

(*) BESCHRIJVING VAN DE MODULE



- a. Voorzijde.
- b. TFT scherm.
- c. Achterzijde.
- d. Connector voor koppeling met EL632/GB2A.

(*) AANSLUITEN VAN DE MODULE



EL3422/GB2

EL632/GB2A

(*) Voor meer informatie en uitgebreide werking zie de handleiding "TCODE/CA GB2 (cód. 50122371)". <https://doc.golmar.es/search/manual/50122371>

VEILIGHEIDSMATREGELEN


Zorg ervoor dat bij installatie van of aanpassingen aan het systeem **de stroomtoevoer is afgesloten.**

- Het systeem moet door een **erkend installateur worden geïnstalleerd of aangepast.**
- De afstand tussen twee systemen of een ander systeem **moet minimaal 40 cm zijn.**

(*) SYSTEEMKENMERKEN

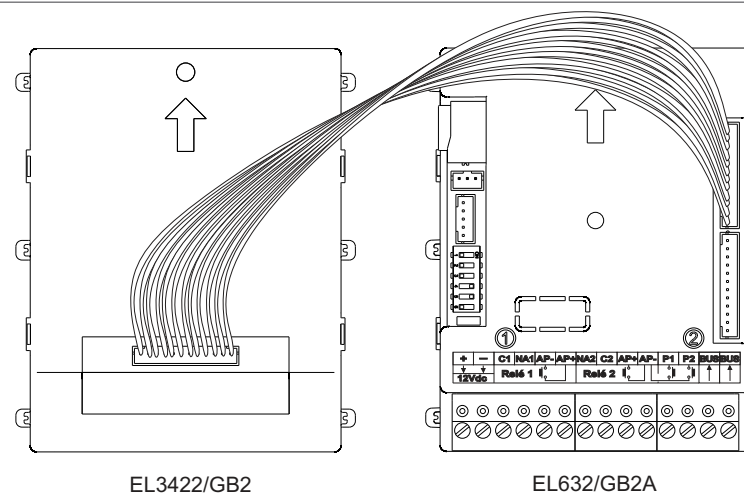
- TFT scherm module voor Gb2 code-scroll paneel.
- Te combineren met buitendeurpanelen "Nexa Modulair" en "Inox Modulair".
- Grafische weergave van de verschillende werkingen en programmeringen van het Gb2 systeem.

(*) BESCHRIJVING VAN DE MODULE



- a. Voorzijde.
- b. TFT scherm.
- c. Achterzijde.
- d. Connector voor koppeling met EL632/GB2A.

(*) AANSLUITEN VAN DE MODULE




EL3422/GB2

EL632/GB2A

(*) Voor meer informatie en uitgebreide werking zie de handleiding "TCODE/CA GB2 (cód. 50122371)". <https://doc.golmar.es/search/manual/50122371>



Installazione a 2 Fili GB2 Nexa Modulare Modulo display TFT



GUIDA RAPIDA

Golmar se reserva el derecho a cualquier modificación sin previo aviso.
Golmar se réserve le droit de toute modification sans préavis .
Golmar reserves the right to make any modifications without prior notice.

50122372




Cod. 50122371

T3422/GB2 IT GR REV.0217



Installazione a 2 Fili GB2 Nexa Modulare Modulo display TFT



GUIDA RAPIDA

Golmar se reserva el derecho a cualquier modificación sin previo aviso.
Golmar se réserve le droit de toute modification sans préavis .
Golmar reserves the right to make any modifications without prior notice.

50122372



Cod. 50122371

T3422/GB2 IT GR REV.0217


PRECAUZIONI DI SICUREZZA

- Per installare o modificare i dispositivi, **scollegare l'alimentazione.**
- L'installazione e la manipolazione di questi apparecchi deve essere realizzata da **personale autorizzato.**
- Il dispositivo deve essere installato ad almeno **40 cm da qualsiasi altro dispositivo.**

(*) CARATTERISTICHE

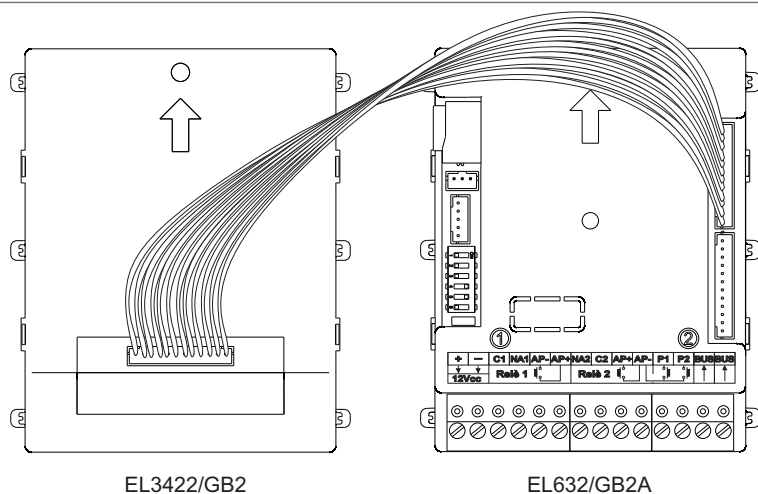
- Modulo display TFT per sistemi con pulsantiera digitale GB2.
- Combinabile nelle pulsantiere "Nexa Modulari" e "Inox Modulari".
- Mostra graficamente i diversi stati di funzionamento e programmazione del sistema GB2.

(*) DESCRIZIONE DEL MODULO



- a. Lato anteriore.
- b. Display TFT.
- c. Lato posteriore.
- d. Connettore per collegare il modulo EL632/GB2A.

(*) COLLEGAMENTO DEL MODULO



EL3422/GB2

EL632/GB2A

(*) Per maggiori informazioni, consultare il manuale utente "TCODE/CA GB2 (cod. 50122371)".
<https://doc.golmar.es/search/manual/50122371>

PRECAUZIONI DI SICUREZZA

- Per installare o modificare i dispositivi, **scollegare l'alimentazione.**
- L'installazione e la manipolazione di questi apparecchi deve essere realizzata da **personale autorizzato.**
- Il dispositivo deve essere installato ad almeno **40 cm da qualsiasi altro dispositivo.**

(*) CARATTERISTICHE

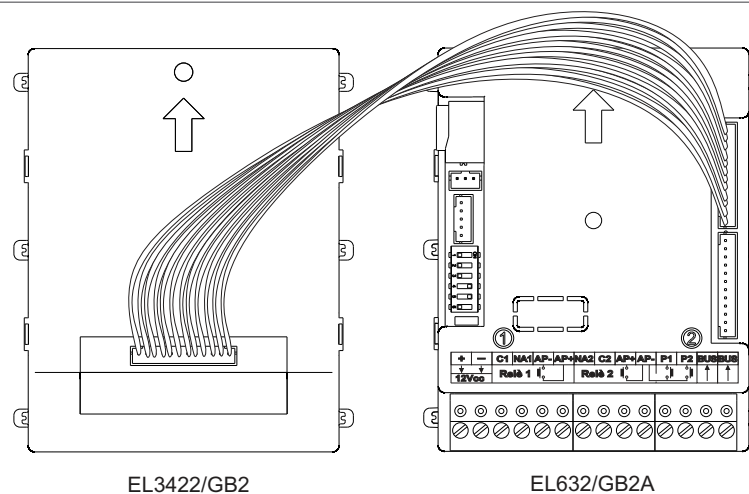
- Modulo display TFT per sistemi con pulsantiera digitale GB2.
- Combinabile nelle pulsantiere "Nexa Modulari" e "Inox Modulari".
- Mostra graficamente i diversi stati di funzionamento e programmazione del sistema GB2.

(*) DESCRIZIONE DEL MODULO



- a. Lato anteriore.
- b. Display TFT.
- c. Lato posteriore.
- d. Connettore per collegare il modulo EL632/GB2A.

(*) COLLEGAMENTO DEL MODULO




EL3422/GB2

EL632/GB2A

(*) Per maggiori informazioni, consultare il manuale utente "TCODE/CA GB2 (cod. 50122371)".
<https://doc.golmar.es/search/manual/50122371>



Instalação 2 Fios GB2 Nexa Modular Módulo ecrã TFT



GUIA RÁPIDO

Golmar se reserva el derecho a cualquier modificación sin previo aviso.
Golmar se réserve le droit de toute modification sans préavis .
Golmar reserves the right to make any modifications without prior notice.

50122372




Cód. 50122371

T3422/GB2 PT GR REV.0217



Instalação 2 Fios GB2 Nexa Modular Módulo ecrã TFT



GUIA RÁPIDO

Golmar se reserva el derecho a cualquier modificación sin previo aviso.
Golmar se réserve le droit de toute modification sans préavis .
Golmar reserves the right to make any modifications without prior notice.

50122372



Cód. 50122371

T3422/GB2 PT GR REV.0217

PRECAUÇÕES DE SEGURANÇA

- Os equipamentos devem ser instalados ou modificados **sem alimentação elétrica**.
- A instalação e a manipulação destes equipamentos devem ser realizadas por **pessoal autorizado**.
- Qualquer instalação deve ser realizada a, pelo menos, **40 cm de distância de outra**.

(*) CARACTERÍSTICAS

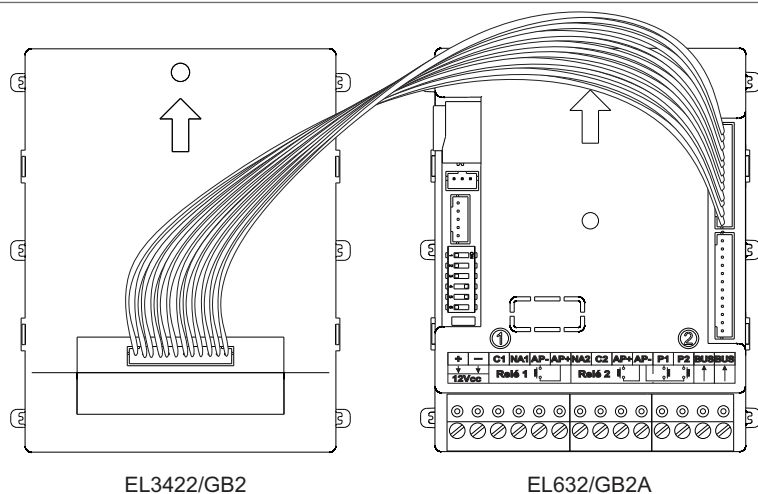
- Módulo ecrã TFT para sistemas de placa codificada GB2.
- Combinável em placas "Nexa Modular" e "Inox Modular".
- Mostra graficamente os diferentes estados de funcionamento e programação do sistema GB2.

(*) DESCRIÇÃO DO MÓDULO



- a. Lado frontal.
- b. Ecrã TFT.
- c. Lado posterior.
- d. Conector para ligação com EL632/GB2A.

(*) LIGAÇÕES DO MÓDULO



(*) Para mais informação, consulte o manual de utilizador "TCODE/CA GB2 (cód. 50122371)" <https://doc.golmar.es/search/manual/50122371>

PRECAUÇÕES DE SEGURANÇA

- Os equipamentos devem ser instalados ou modificados **sem alimentação elétrica**.
- A instalação e a manipulação destes equipamentos devem ser realizadas por **pessoal autorizado**.
- Qualquer instalação deve ser realizada a, pelo menos, **40 cm de distância de outra**.

(*) CARACTERÍSTICAS

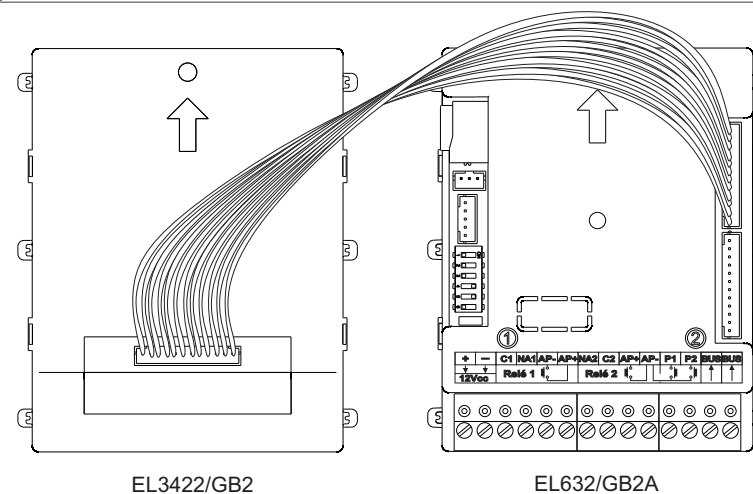
- Módulo ecrã TFT para sistemas de placa codificada GB2.
- Combinável em placas "Nexa Modular" e "Inox Modular".
- Mostra graficamente os diferentes estados de funcionamento e programação do sistema GB2.

(*) DESCRIÇÃO DO MÓDULO



- a. Lado frontal.
- b. Ecrã TFT.
- c. Lado posterior.
- d. Conector para ligação com EL632/GB2A.

(*) LIGAÇÕES DO MÓDULO



(*) Para mais informação, consulte o manual de utilizador "TCODE/CA GB2 (cód. 50122371)" <https://doc.golmar.es/search/manual/50122371>